

グリーンシティ設定マニュアル

加入者ログイン お知らせメール受信設定編

(Ver 1.0.2)

設定に関するご質問等は、下記へお問合せください。

コールセンター

0120-150-676

24時間受付（年中無休）



グリーンシティケーブルテレビ株式会社

お知らせメールについて

グリーンシティからのお知らせメール(メルマガやメンテナンス情報など)をお送りすることがありますが、こちらのメールの受信/拒否をお客様ご自身でウェブサイト上から設定できます。

設定方法

1. 弊社ホームページを開きます。

検索サイト等で「GCTV」と入力して検索して頂くか、
http://www.gctv.co.jp を直接入力して下さい。

ページ右端下段辺り「ご加入中の方へ」、「ネット加入者ログイン」をクリックして下さい。

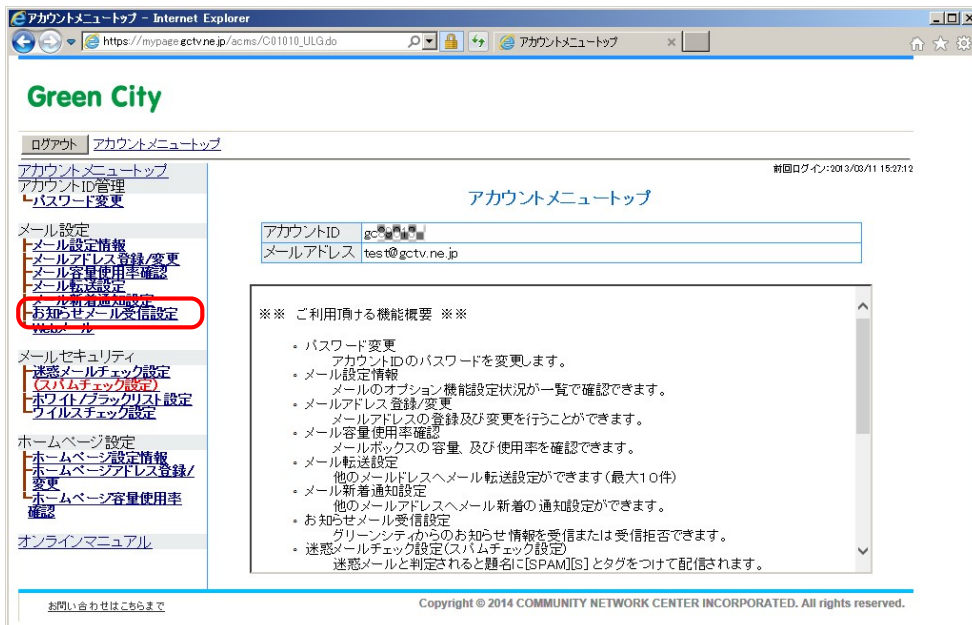
2. ネット加入者様向けログインページが表示される事をご確認下さい。



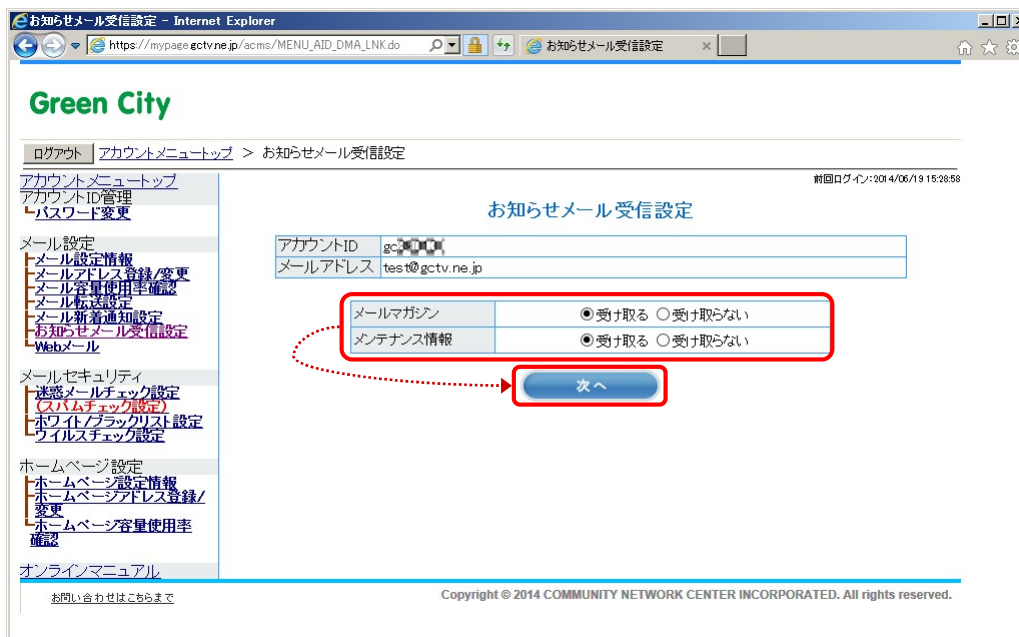
3. ネット加入者様向けログインページが表示されましたら、アカウントID通知書記載のアカウントIDとパスワードを入力して、「ログイン」をクリックして下さい。



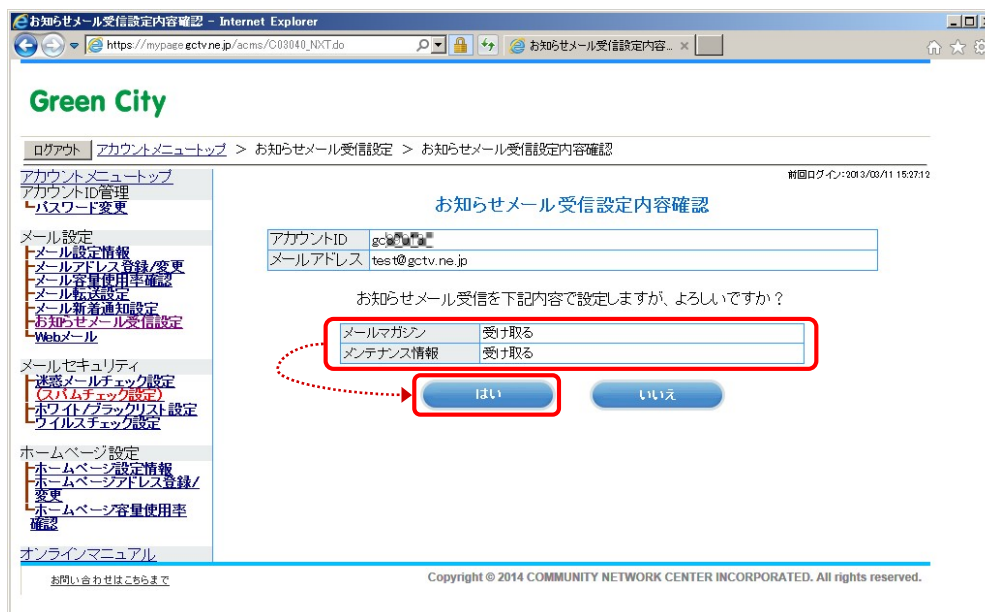
4. 左側にあるメニューの「お知らせメール受信設定」をクリックします。



5. 設定内容を指定し、「次へ」を選択します。



6. 設定内容を確認し「はい」を選択します。



7. 確認画面が表示されます。

よろしければ「OK」をクリックしてください。

